

No Dejes Que Los Perros Te Muerdan:
Cómo Sentirte Seguro Junto A Los Perros

LIBRO DE ACTIVIDADES PARA COLOREAR



Lleno de divertidos
consejos y increíble
páginas para
colorear.

Queridos Padres:

Muchos niños son mordidos y sufren heridas por perros cada año. Las mordeduras pueden resultar de los perros de familia, perros de los vecinos, al igual que de perros extraños. Estas lesiones ocurren porque los niños no entienden como estar seguros en torno a los perros.

"No Dejes Que Los Perros Te Muerdan: Cómo Sentirte Seguro Junto A Los Perros" puede ayudar a los padres enseñarle a sus hijos como proceder de forma segura junto a los perros. Después de leer cada página juntos, pídale a su hijo(a) que le explique el mensaje presentado en sus propias palabras. Considere la posibilidad de presentarle a su hijo(a) con un escenario posible que implica el mensaje en esa página y haga que le responda (por ejemplo, "Sí ves un perro que no conoces y quieres tocarlo, ¿Qué debes hacer?"). Y, por supuesto, permita que su hijo(a) disfrute de colorear las imágenes, explorar las actividades, y resolver los rompecabezas. Esperamos que disfrute la lectura y de resolver "No Dejes Que Los Perros Te Muerdan" con su hijo(a). ¡Usted podría aprender algo también!

¡Hola Niños!

Los perros son conocidos como "el mejor amigo del hombre" porque han formado fuertes lazos con nosotros como nuestros mascotas, ayudantes y compañeros. A los perros les encanta jugar y ser acariciados. Pero no todos los perros son amistosos o decaen jugar. Si no tienes cuidado, podrías ser mordido o herido por un perro que está enojado, temeroso, o esta protegiendo a su hogar y su familia.

Este libro de actividades para colorear "No Dejes Que Los Perros Te Muerdan" te ayudará a entender el mundo desde el punto de vista del perro.

Cada página de " No Dejes Que Los Perros Te Muerdan" te dará información acerca de por qué los perros se comportan de la manera que lo hacen. Al completar las páginas para colorear, crucigramas, búsqueda de palabras y otras actividades en este libro, aprenderás cómo asegurarte de que tu tiempo con los perros sea divertido y seguro.

Cuando hayas terminado, existe un certificado en la parte de atrás de el libro que puedes remover y mostrar a todos que eres un Experto de Seguridad de Perro!



Siempre pide permiso antes de tocar el perro de alguien.



Nunca es bueno molestar a un perro
o jalarlo de su correa.



Los perros protegen su comida y sus juguetes.

¿Te gustaría que un extraño jugara con tus cosas sin pedirte permiso? A los perros tampoco les gusta.



Búsqueda de Palabras

V	E	T	E	R	I	N	A	R	I	O	A	C	P	S
U	P	E	R	R	O	J	S	D	H	F	C	O	L	A
N	B	J	M	N	T	U	O	R	E	P	E	R	T	I
R	D	C	U	B	Q	G	D	K	P	L	U	R	B	F
B	H	O	B	O	P	E	L	O	T	A	C	E	M	F
A	T	R	U	N	W	T	Z	A	M	O	R	A	P	S
F	G	R	W	L	B	E	Y	I	T	R	B	A	C	L
A	Z	E	O	A	V	S	O	L	F	A	T	E	A	R
M	I	R	X	D	V	B	N	M	H	D	T	I	M	J
I	B	H	I	R	E	S	U	E	L	L	O	T	I	U
L	A	U	F	I	F	J	H	K	Z	B	C	A	N	G
I	B	E	G	D	E	Y	M	E	N	E	A	R	A	A
A	E	S	C	O	M	S	Z	C	X	V	R	L	R	R
T	A	O	S	Z	V	I	W	P	I	E	L	H	S	P
E	R	U	I	C	A	C	H	O	R	R	O	A	S	H

- AMOR
- BABEAR
- CACHORRO
- CAMINAR
- COLA
- CORREA
- CORRER
- FAMILIA
- HUESO
- JUGAR
- JUGETES
- LADRIDO
- MENEAR
- OLFATEAR
- PELOTA
- PERRO
- PIEL
- RESUELLO
- TOCAR
- VETERINARIO



Los perros protegen donde viven.

No intentes tocar a un perro a
Través de una cerca.


¿Qué crees que está
deciendo el perro?

- a) ¿Te quiero mostrar un juguete?
- b) Esta es MI casa.
¡Alejate!
- c) Me acabo de comer
un burrito grande.

BARK!


Respuesta: b) El perro está protegiendo su hogar y te esta advirtiendo que te alejes.

Lenguaje Corporal de un Perro



Juguetón


Ojos bien abiertos
Oídos alegres
Cuerpo relajado o frente baja con el trasero hacia arriba
Meneando la cola
Ladrado excitado, sin aliento y gruñidos suaves



Curioso, Dominante o Alerto

Oídos hacia arriba y adelante
Boca cerrada o un poco abierta
Cola hacia arriba o hacia afuera del cuerpo
A veces parado de puntillas
Un gruñido bajo, queja, o nada de ruido


¡ALEJATE!



Asustado


Oídos hacia tras
Ojos mirando hacia otro lado
Cuerpo tenso o tembloroso
La cola entre las piernas
Qujidos, aullando o un gruñido bajo

¡TEN CUIDADO!



Relajado y amistoso


Orejas paradas
Ojos abiertos
Boca sonriente
La cola relajada y meneandola un poco
Corto ladrado, gemido o nada de ruido



Sumiso

Cuerpo tembloroso, acostado boca arriba con la barriga hacia arriba
Ojos angostos
Lambiendo
La cola entre las piernas
Qujidos

¡TEN CUIDADO!




Agresivo

Orejas hacia atrás y cerca de la cabeza
Ojos angostos y enojados
Mostrando los dientes
El cuerpo tenso con el pelo de su espalda levantada
Gruñendo o un fuerte ladrado

¡ALEJATE!

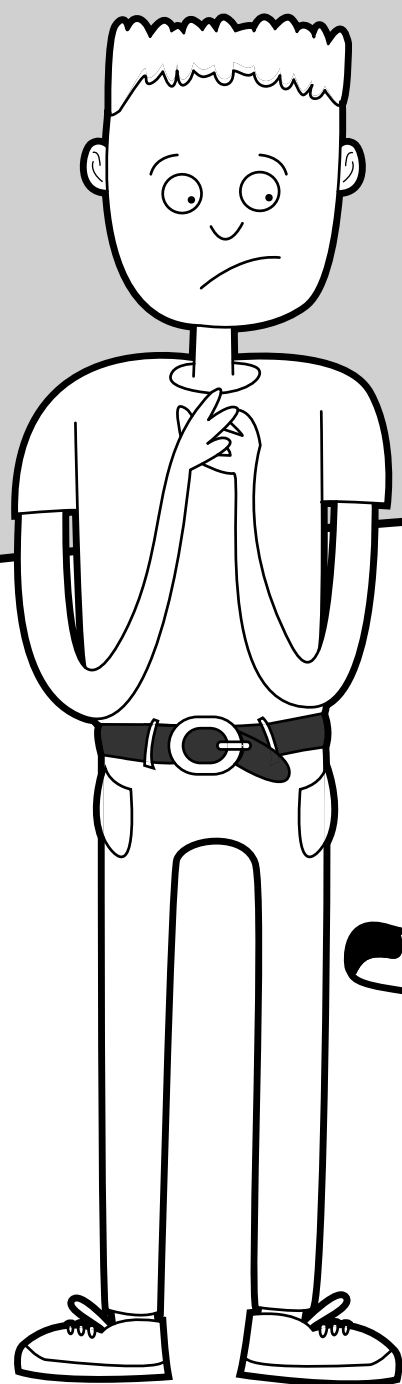
Al igual que tu mamá te protege, la mamá de los cachorros también los protege. Nunca te acerques a un perro que esta cuidando a sus cachorros.






A veces los perros se sueltan.

Si un perro extraño se te acerca, parate quieto, como un árbol.



Me estoy aburiendo, no se mueve.



Si un perro extraño
viene hacia ti, ofrecele
algo que tengas y ponlo
enfrente de ti.

Oler
Oler




Si un perro te tumba,
formate en una bola y
cubrete los oídos.




Laberinto

Ayuda al cachorro encontrar a su mamá.


Recuerda, si ves un perro o cachorro extraño no juegues con el sin que un adulto este contigo.



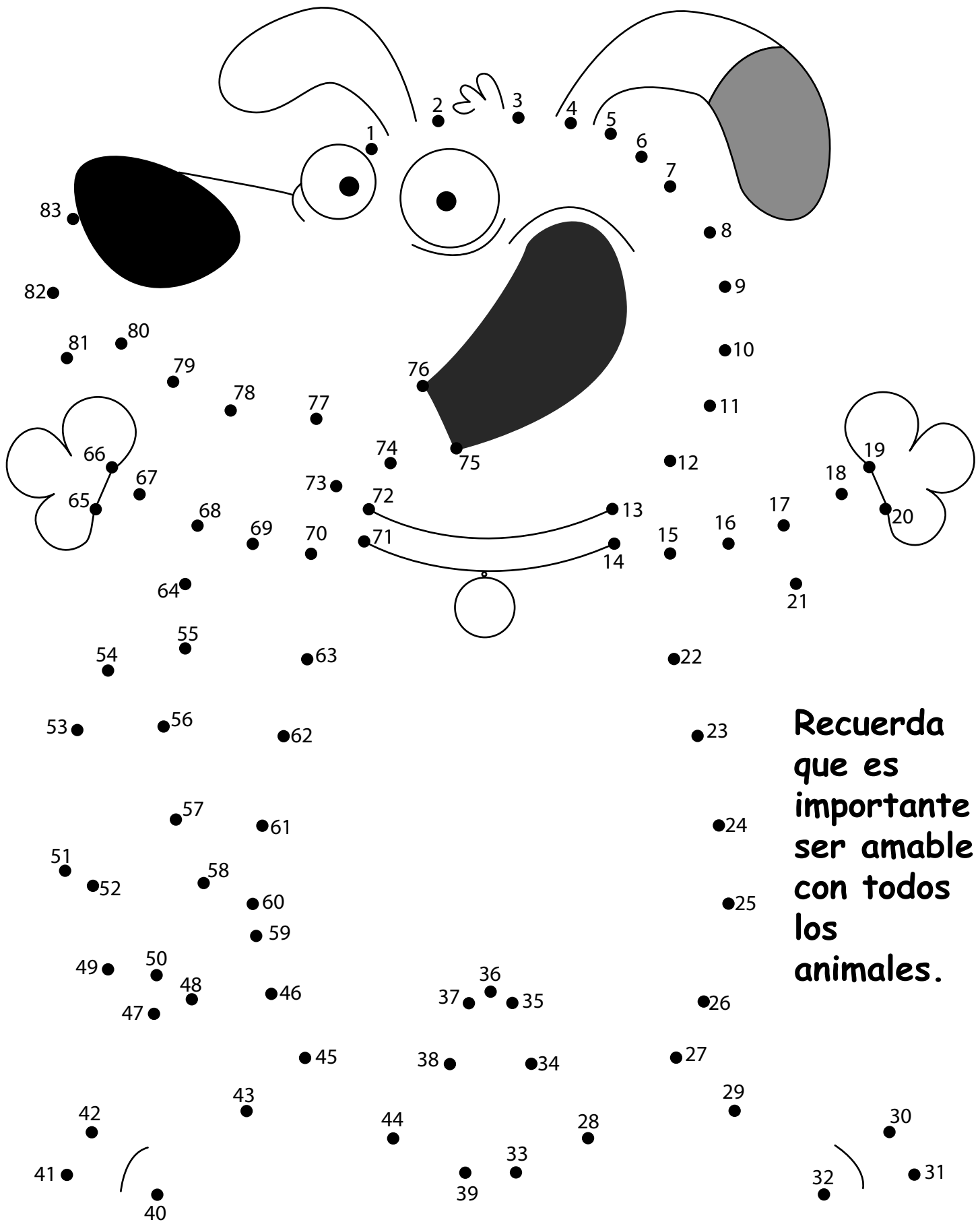
Comienzo



Final




¡Conecta los puntos!



**Recuerda
que es
importante
ser amable
con todos
los
animales.**

Crucigrama




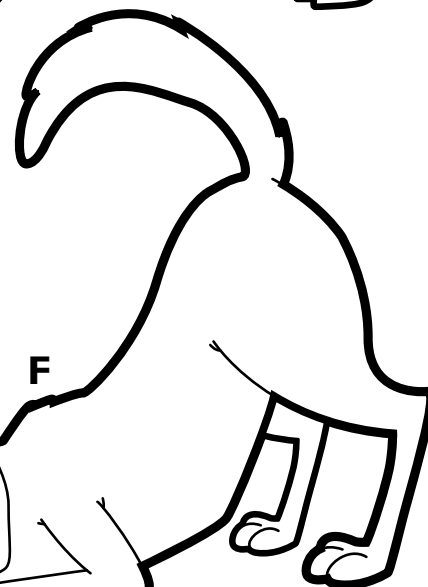

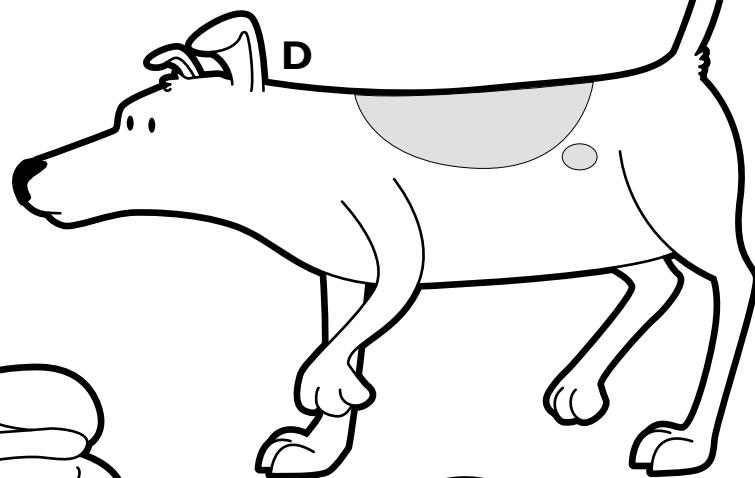

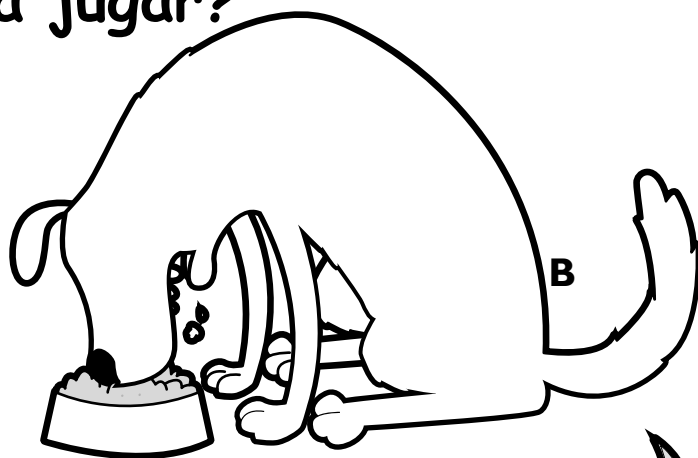

A través

1. Los perros tienen cuatro _____.
Tu tienes dos.
2. Los perros tienen un buen sentido del _____.
3. Alimenta a tu perro con una _____ cuando haga algo bueno.
4. Cuando tu perro necesite su chequeo anual, llévalo al _____.
5. Los perros _____ para hablar.
6. Un perrito se llama un _____.
7. Un _____ va alrededor del cuello de un perro.
8. Los perros _____ cuando tienen calor.
9. Un perro meneas su _____ cuando está contento de verte.

Abajo



10. Parate como un _____ cuando un perro extraño se te acerque.
11. Nunca te acerques a un perro que te está _____ a ti.
12. Nunca dejes a tu perro en el _____ cuando vayas de compras.
13. Siempre ponle una _____ a tu perro cuando lo saques a caminar.
14. Todas las casas con perros que viven afuera deben tener una _____ alrededor de la yarda para impedirles escapar.
15. Los cachorros recién nacidos nacen con los _____ cerrados.
16. Siempre pídele al _____ del perro permiso antes de tocar su perro.
17. Siempre dale a tu perro _____ fresca todos los días.

¿Cuál de estos perros esta listo para jugar?



Respuesta: F) El perro juguetea con el cuerpo relajado y el trasero hacia arriba y la parte delantera baja hacia la tierra. Esto significa que quiere jugar.

¡Encuentra las diferencias (hay 13)!



Mirando fijamente a los ojos de un perro puede hacerlo pensar que lo estás retando.

Nunca mires a un perro directamente a la cara, especialmente si no lo conoces.



HECHOS DIVERTIDOS

La raza del perro MÁS GRANDE es el Lobo Irlandés y el más pequeño es el Chihuahua.

Los perros pueden oler alrededor de 1000 veces mejor que los seres humanos.

¿GIRA TU PERRO TRES VECES ANTES DE DORMIR? ¡ES PARTE DEL INSTINTO DE UN PERRO HACER ESO! LOS PERROS SALVAJES HACIAN ESTO PARA A PLANAR LA TIERRA ANTES DE IRSE A DORMIR.

Los perros sudan sólo entre los dedos de las patas.

Tu tienes cinco sentidos: tacto, gusto, vista, oído y olor. ¿Adivina qué sentido desarrollan primero los perros? ¡Tacto!

Los galgos son los perros más rápidos en la tierra.

MOLLY Y MAGGIE SON LOS NOMBRES MÁS POPULARES PARA LAS HEMBRAS. MAX Y JAKE SON LOS NOMBRES MÁS POPULARES PARA LOS MACHOS.

Hay más de 800 razas de perros.

Los Dálmatas nacen completamente blancos.




La Sección de la Salud Pública Veterinaria
de el Departamento de Salud Pública de
California certifica a

_____ como

Un Experto de Seguridad de Perro

El día _____ Del mes de _____ Del Año _____

Firma del padre _____





California Department of Public Health
Infectious Diseases Branch
Veterinary Public Health Section



March 2018

<https://www.cdph.ca.gov/Programs/CID/DCDC/Pages/VPHS.aspx>



Don't Let the Dogs Bite developed by: Curtis Fritz, DVM, PhD; Daniela Muhawi; Claudia Erickson, MS, CHES®

