



Citas de WIC por Video

.....
¡Comenzar es fácil!



WIC de California ofrece algunas citas por videollamada. Las citas por video son seguras. No hay nada para descargar y no es necesario crear una cuenta.

Para usar el servicio de video de WIC, usted necesita:

- Un dispositivo como un teléfono inteligente, tableta o computadora con cámara y micrófono.
- Una buena conexión a Internet.
- Un navegador de Internet: Chrome, Firefox, o Safari.





WIC te contacta para programar una cita por video.

Usted recibe un mensaje de texto o correo electrónico de su oficina de WIC, con un enlace e información para registrarse.

3 Pasos Sencillos para Conectar



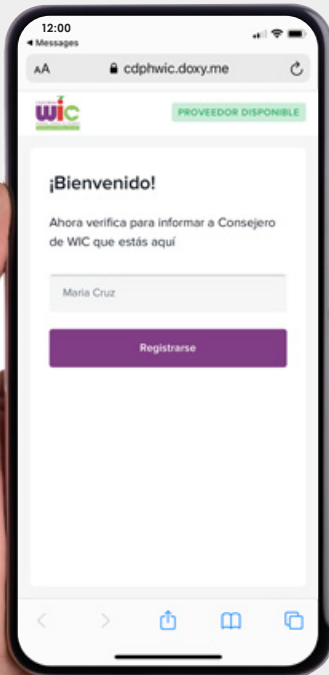
1

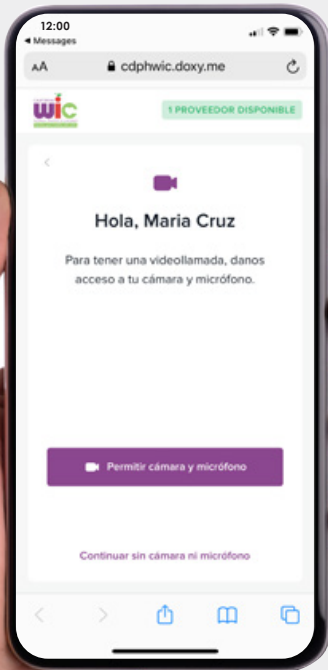
Unos minutos antes de su cita, haga clic en el enlace o escriba el enlace en su navegador de internet. También puede copiar y pegar el enlace en su navegador.



2

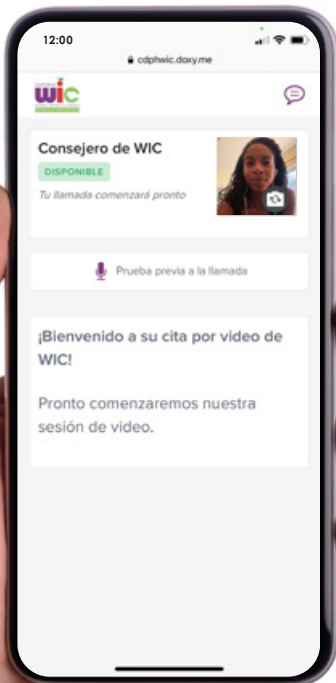
Aparece la página de videollamada de su oficina de WIC. Escriba su nombre y haga clic en "Registrarse."





3

Haga clic en el botón morado para usar la cámara y el micrófono de su dispositivo.



Ahora se encuentra en la sala de espera de la videollamada hasta que su consejero de WIC inicie la cita por video.



Estamos emocionados por brindarle muchos servicios de WIC usando videollamadas.



California Department of Public Health, California WIC Program
Esta institución es un proveedor que ofrece igualdad de oportunidades.

1-800-852-5770 | MyFamily.WIC.ca.gov

Rev 01/21